

Verona, 29 luglio 2022

Stefania Marconi

Dirigente territoriale Inail di Verona

The logo for INAIL, consisting of the letters 'INAIL' in a bold, white, sans-serif font, positioned on a dark blue rectangular background.

INAIL

infortuni e malattie professionali
nel settore costruzioni

INAILISTITUTO NAZIONALE PER L'ASSICURAZIONE
CONTRO GLI INFORTUNI SUL LAVORO

Il settore delle Costruzioni ha fatto registrare nel quinquennio 2015-2019 una riduzione delle denunce di infortunio pari all' 8,6% e un ancor più forte decremento dei casi accertati positivamente, passato dai 35.083 del 2015 ai 29.104 del 2019 (-17%)

**DENUNCE DI INFORTUNIO PER SETTORE DI ATTIVITA' ECONOMICA E ANNO DI ACCADIMENTO
SETTORE COSTRUZIONI**

Settore di attività economica	Anno di accadimento					Var.% 2019/2015
	2015	2016	2017	2018	2019	
Costruzioni						
Denunce	40.775	39.867	38.977	38.312	37.251	-8,6
<i>Accertati positivi</i>	35.083	34.183	32.952	31.149	29.104	-17,0
F 41 - Costruzioni di edifici						
Denunce	12.656	12.213	11.713	11.438	10.805	-14,6
<i>Accertati positivi</i>	11.056	10.660	10.078	9.542	8.527	-22,9
F 42 - Ingegneria civile						
Denunce	2.647	2.499	2.570	2.472	2.695	1,8
<i>Accertati positivi</i>	2.366	2.211	2.257	2.087	2.200	-7,0
F 43 - Lavori di costruzione specializzati						
Denunce	25.472	25.155	24.694	24.402	23.751	-6,8
<i>Accertati positivi</i>	21.661	21.312	20.617	19.520	18.377	-15,2
Industria e Servizi						
Denunce	493.381	500.381	506.341	505.121	503.790	2,1
<i>Accertati positivi</i>	333.028	337.974	338.510	332.263	321.350	-3,5

Fonte: Open Data Inail - dati rilevati al 30.04.2020

The logo for INAIL, the Italian National Institute for Insurance against Accidents at Work, is displayed in white text on a dark blue rectangular background. The acronym 'INAIL' is prominently featured in a large, bold, sans-serif font. Below it, the full name 'ISTITUTO NAZIONALE PER L'ASSICURAZIONE CONTRO GLI INFORTUNI SUL LAVORO' is written in a smaller, all-caps, sans-serif font.

INAIL

ISTITUTO NAZIONALE PER L'ASSICURAZIONE
CONTRO GLI INFORTUNI SUL LAVORO

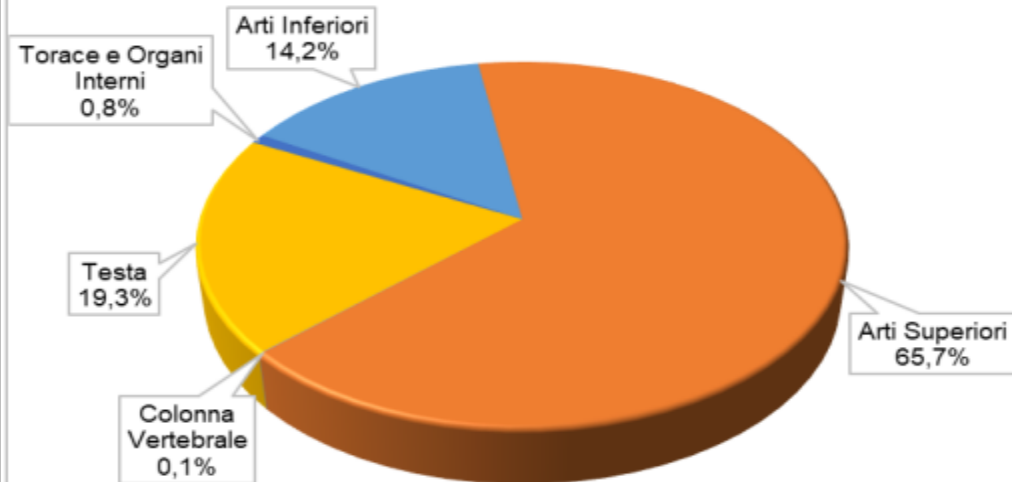
Per gli eventi mortali il calo è risultato ancora più evidente, con una diminuzione di oltre il 34% dei casi accertati positivi.

Questi risultati si sono rivelati molto più consistenti rispetto a quelli riscontrati per la complessiva gestione Industria e Servizi (all'interno della quale è inserita, sotto il profilo assicurativo, l'edilizia), per due ordini di fattori:

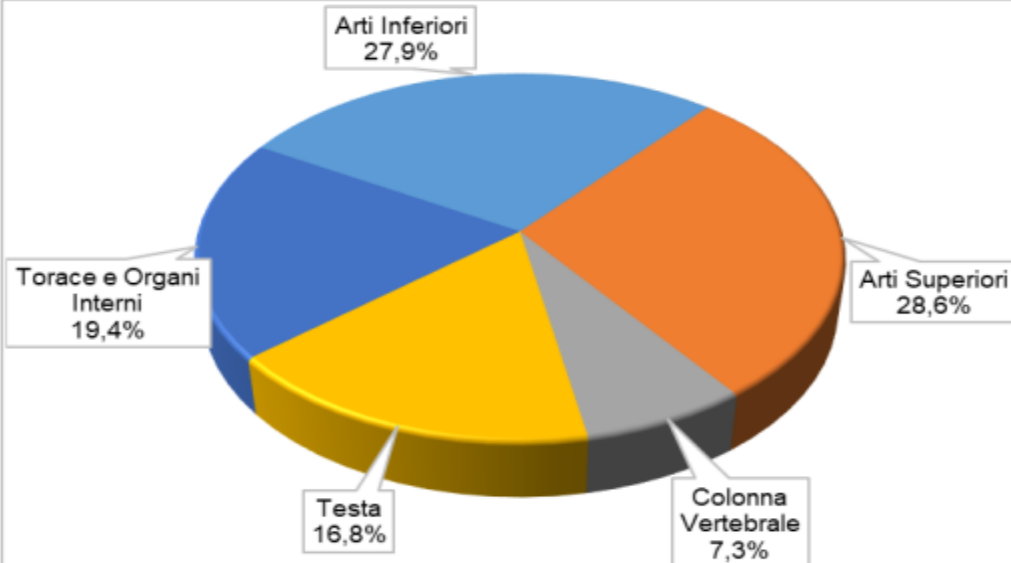
l'effetto negativo della crisi economica che ha penalizzato il settore sotto il profilo occupazionale,
l'effetto positivo di migliori e più efficaci interventi di prevenzione nei cantieri.

**INFORTUNI ACCERTATI POSITIVI IN OCCASIONE DI LAVORO NEL SETTORE COSTRUZIONI
PER NATURA E SEDE DELLA LESIONE - ANNO 2019**

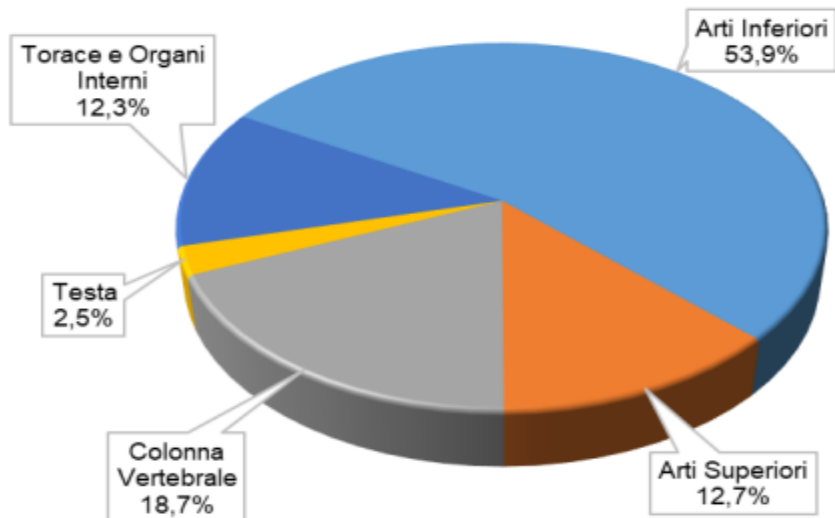
Ferita



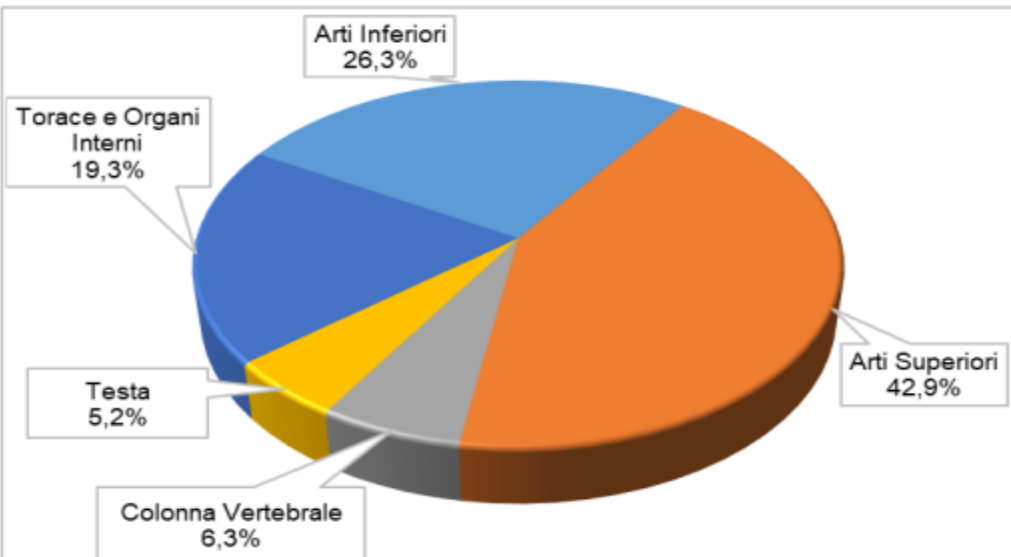
Contusione



Lussazione, distorsione, distrazione



Frattura



Perché si dice che l'edilizia è tra i settori più pericolosi?

La quota dei casi registrati nelle Costruzioni sul totale degli infortuni industriali aumenta con la gravità dell'evento: detto altrimenti gli infortuni in questo settore sono mediamente più gravi.

I casi indennizzati "in permanente", cioè gli infortuni in cui il lavoratore non guarisce completamente dall'evento, rappresentano il 13,9%.

In buona sostanza 14 lavoratori su 100 che hanno subito un infortunio sul lavoro riportano dei postumi permanenti dopo la chiusura del periodo di infortunio.

Il 10% di questi subisce un danno che potremmo definire relativamente importante, entro il 16% della capacità lavorativa complessiva.

Il 4% viene indennizzato con una rendita permanente, e qui siamo nel campo degli infortuni gravi, che spesso impediscono al lavoratore di riprendere l'attività svolta in precedenza.

INAIL

ISTITUTO NAZIONALE PER L'ASSICURAZIONE
CONTRO GLI INFORTUNI SUL LAVORO

Questi numeri risultano di gran lunga superiori al 7,9% registrato nel complesso dalla gestione Industria e Servizi.

INAIL

ISTITUTO NAZIONALE PER L'ASSICURAZIONE
CONTRO GLI INFORTUNI SUL LAVORO

L'altro aspetto importante da considerare, accanto alla gravità, è l'indice di frequenza, che nelle Costruzioni è pari – nel quinquennio 2015-2019 - a **20,5 infortuni indennizzati** ogni mille addetti.

Anche in questo caso si tratta di un indice superiore a quello del gruppo di riferimento che è 17,5 su 1.000.

The logo for INAIL, consisting of the letters 'INAIL' in a bold, white, sans-serif font on a dark blue background.

ISTITUTO NAZIONALE PER L'ASSICURAZIONE
CONTRO GLI INFORTUNI SUL LAVORO

Per quanto riguarda le circostanze degli accadimenti, e le cause degli stessi, sappiamo che il 43% degli infortuni avviene per la perdita di controllo di una macchina, di un'attrezzatura di movimentazione, di un mezzo di trasporto (certamente non trascurabili gli spostamenti da e per i cantieri, quindi i sinistri stradali).

Il 22,6 % è causato dal mancato controllo di un utensile o di materiali. Il 20,7% è determinato da scivolamenti, da inciampo, e dalle famigerate e pericolosissime cadute dall'alto.

Cadute dall'alto che sono la principale causa di morte (30% dei decessi in edilizia è dovuta a questo); seguite dalla perdita di controllo del mezzo di trasporto (19%) e dal crollo di agenti materiali sulla vittima, (soffitti, travi, materiali d'uso...).

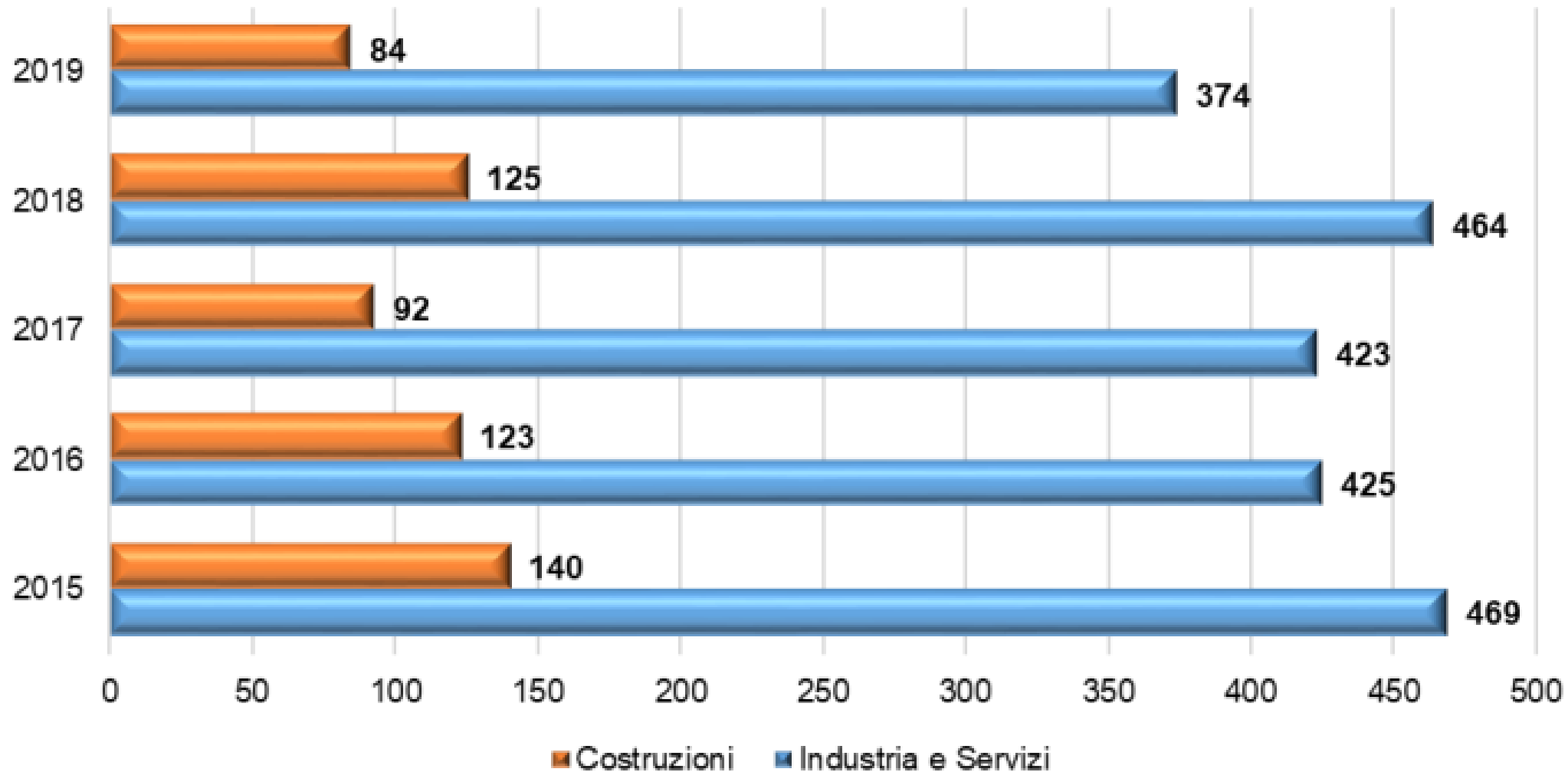
The logo for INAIL, consisting of the letters 'INAIL' in a bold, white, sans-serif font on a dark blue background.

ISTITUTO NAZIONALE PER L'ASSICURAZIONE
CONTRO GLI INFORTUNI SUL LAVORO

Quasi il 60% degli infortuni in occasione di lavoro accade in una regione del nord, in testa Lombardia, Emilia Romagna e Veneto che da sole arrivano al 40% dei casi.

Nel 2019 quasi l'80% degli infortuni registrati riguarda lavoratori italiani, il 5% sono albanesi, il 4% rumeni. Naturalmente per il 98% si tratta di uomini, tra i 35 e i 64 anni d'età, questo è un mondo maschile.

INFORTUNI ACCERTATI POSITIVI IN OCCASIONE DI LAVORO CON ESITI MORTALI



The logo for INAIL, consisting of the letters 'INAIL' in a bold, white, sans-serif font on a dark blue background.

ISTITUTO NAZIONALE PER L'ASSICURAZIONE
CONTRO GLI INFORTUNI SUL LAVORO

Questo è il quadro pre-pandemia. Poi all'inizio del 2020 cambia tutto: nel 2020 – periodo fortemente influenzato dalla pandemia e dai periodi di lock down - le denunce di infortunio sono diminuite del 20% circa. I casi denunciati nel comparto costruzioni nel 2020 sono stati complessivamente 30.146 (contro i 37.251 del 2019).

The logo for INAIL, consisting of the letters 'INAIL' in a bold, white, sans-serif font on a dark blue background.

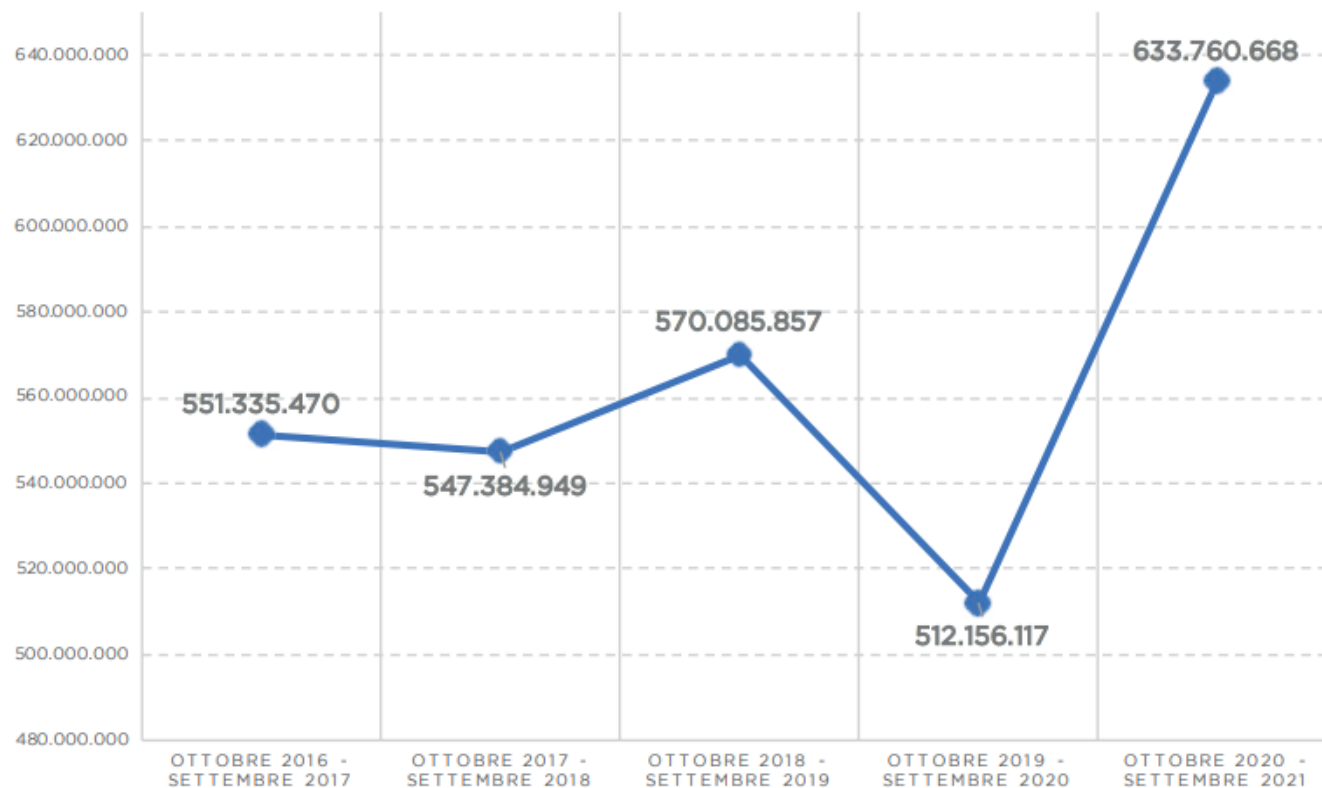
ISTITUTO NAZIONALE PER L'ASSICURAZIONE
CONTRO GLI INFORTUNI SUL LAVORO

Nel 2021 il comparto costruzioni esce dal periodo più buio della pandemia con un nuovo slancio, importanti interventi che definirei di politica economica (i vari bonus, PNRR, ecc.), quindi aumento dell'occupazione, ma anche con un preoccupante aumento dei casi di infortunio.

ANDAMENTO DELLA PRODUZIONE E DELL'OCCUPAZIONE IN EDILIZIA ATTRAVERSO I DATI DELLE CASSE EDILI 2016 -2021

Campione nazionale 114 casse edili/edilcasse
anno cassa edile 1 ottobre -30 settembre

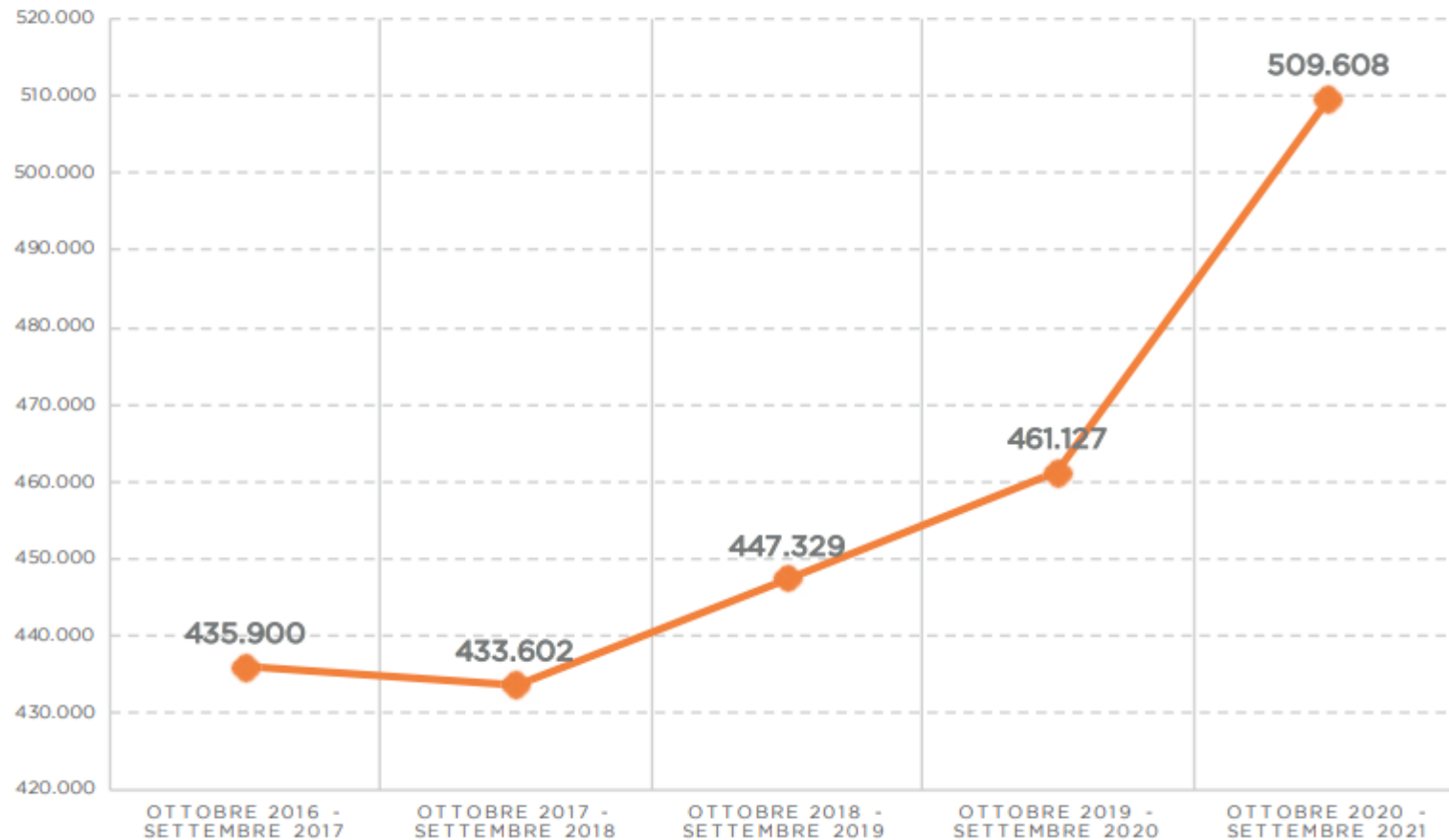
ORE LAVORATE



ANDAMENTO DELLA PRODUZIONE E DELL'OCCUPAZIONE IN EDILIZIA ATTRAVERSO I DATI DELLE CASSE EDILI 2016 -2021

Campione nazionale 114 casse edili/edilcasse
anno cassa edile 1 ottobre -30 settembre

LAVORATORI (MEDIA)



INAIL

ISTITUTO NAZIONALE PER L'ASSICURAZIONE
CONTRO GLI INFORTUNI SUL LAVORO

Nel 2021 i casi denunciati tornano ad aumentare. Si registrano 34.957 infortuni con un 'rimbalzo' di 16% rispetto all'anno precedente.

Infortunati denunciati nel quinquennio – settore Costruzioni

	2017	2018	2019	2020	2021
n. casi denunciati	35.061	36.400	37.155	30.146	34.957
	8,43%	8,81%	9,04%	6,78%	8,77%

Il valore % indica la componente Costruzioni sul totale degli infortuni della gestione Industria e Servizi

The logo for INAIL, consisting of the letters 'INAIL' in a bold, white, sans-serif font.

ISTITUTO NAZIONALE PER L'ASSICURAZIONE
CONTRO GLI INFORTUNI SUL LAVORO

Nei primi cinque mesi del 2022 aumentano a 13.387 contro i 10.616 dello scorso anno (+ 26%).

A Verona nei primi cinque mesi del 2022 i casi sono 339 contro i 311 dello scorso anno (+ 9%).

The logo for INAIL, the Italian National Institute for Insurance against Accidents at Work, is displayed in white on a dark blue rectangular background. The logo consists of the acronym 'INAIL' in a large, bold, sans-serif font. Below the acronym, the full name of the institution is written in a smaller, all-caps, sans-serif font: 'ISTITUTO NAZIONALE PER L'ASSICURAZIONE CONTRO GLI INFORTUNI SUL LAVORO'.

INAIL

ISTITUTO NAZIONALE PER L'ASSICURAZIONE
CONTRO GLI INFORTUNI SUL LAVORO

A livello nazionale i casi mortali sono 38 contro i 43 dello scorso anno (periodo gennaio-maggio 2022).

A Verona si registra un caso mortale, lo scorso anno nessuno.

Un caso si è poi verificato a giugno.

Stiamo quindi ritornando sui livelli pre-pandemia e, in proiezione, andremo anche oltre i numeri del 2019.

Le ragioni di preoccupazione dunque esistono e sono reali.

Casi mortali - analisi per tipologia e periodo di accadimento

	gennaio/maggio 2021	gennaio/maggio 2022
Italia	43	38
Veneto	2	4
Verona	0	1

Un caso mortale registrato a giugno

Accanto a un rafforzamento dei corpi di vigilanza, per cui sono state messe già in atto le opportune iniziative, l'introduzione della leva "congruità in edilizia", contrastando il fenomeno del lavoro nero, va anche nella direzione di un contrasto agli infortuni.

Il messaggio che viene da Inail: non dobbiamo abbassare la guardia sul fronte della cultura della sicurezza. Dobbiamo riprendere con molta intensità lo sforzo, con continuità e determinazione, fatto per prevenire gli infortuni e GOVERNARE il fenomeno.

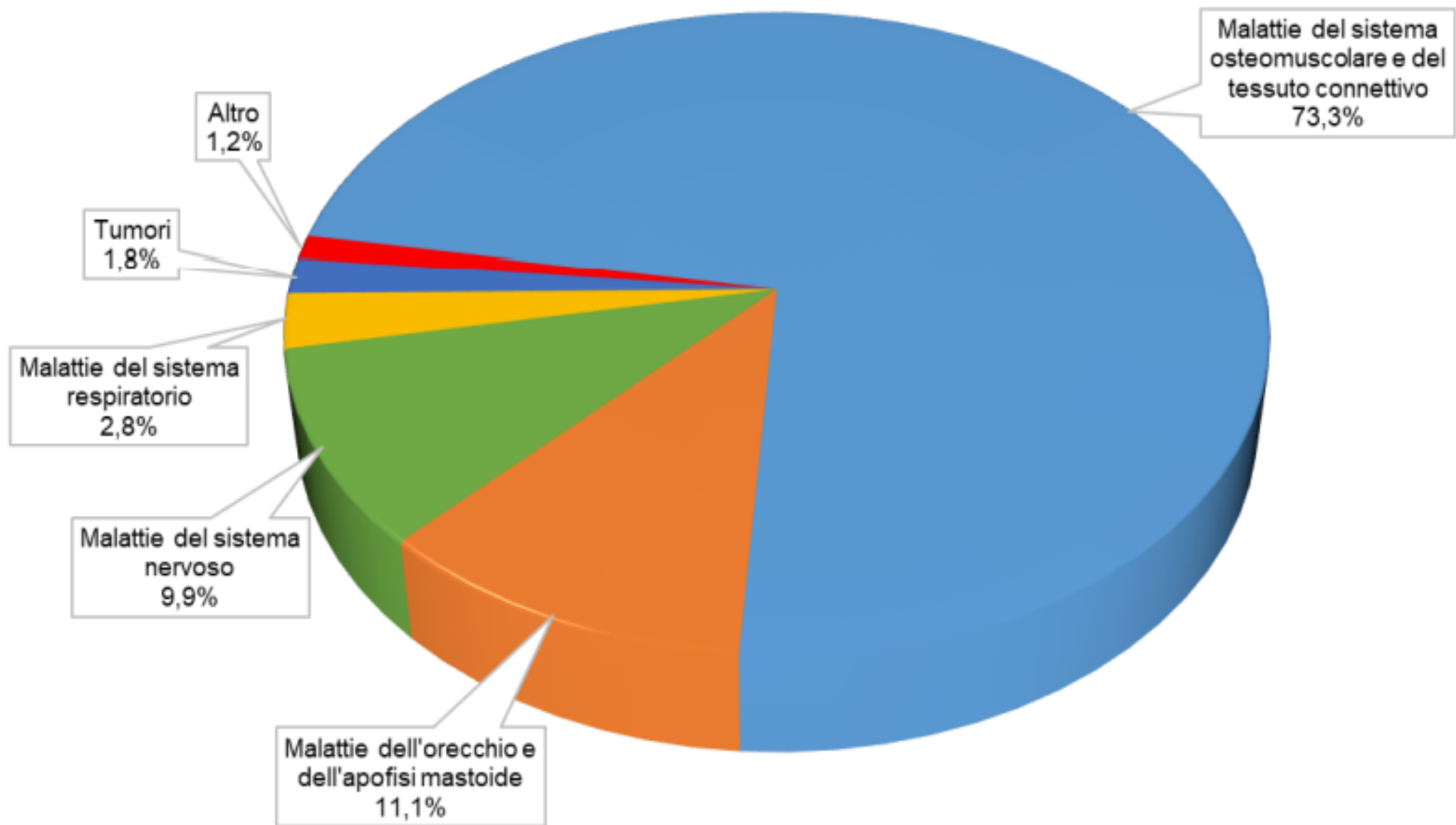
Denunce di malattia professionale presentate all' INAIL nel periodo 2014-2018 - Italia

Tabella 1		Denunce di malattie professionali per anno e settore		
Anno	Costruzioni	Industria e servizi	% Costruzioni	
2014	7.257	45.482	16,0	
2015	7.503	45.836	16,4	
2016	8.199	46.944	17,5	
2017	8.298	46.019	18,0	
2018	8.565	47.335	18,1	

(Banca dati statistica Inail - marzo 2020)

Il settore Costruzioni ha denunciato nel quinquennio il 23,5% di tutti i casi di m.p.

**CASI DI MALATTIE PROFESSIONALI DENUNCIATE NELLE COSTRUZIONI (ATECO 2007) PER CLASSIFICAZIONE ICD-10
ANNO DI PROTOCOLLO 2019**



Verona, 29 luglio 2022

Stefania Marconi

Dirigente territoriale Inail di Verona

The logo for INAIL, consisting of the letters 'INAIL' in a bold, white, sans-serif font, positioned on a dark blue rectangular background.

INAIL

infortuni e malattie professionali
nel settore costruzioni